



<http://wiki.piratenbrandenburg.de/Datei:Logo-ppbb-640.png>

# Handbuch für Landratten

oder: Der Einstieg in die Piratenpartei Brandenburg

Autor: Veit Göritz

Stand: Februar 2012

Die aktuelle Version des Handbuches ist stets im Arbeitsspeicher meines Wiki-Profiles verfügbar: <http://wiki.piratenbrandenburg.de/Benutzer:Veit>

## Inhalt

1. Einleitung
2. Das Phänomen Piratenpartei
  - 2.1. Warum der Name „Piratenpartei“ ?
  - 2.2. Piratenpartei Schweden
  - 2.3. Piratenpartei Deutschland
  - 2.4. Der Landesverband Brandenburg
  - 2.5. Wahlen
3. Grundlagen und Ziele piratiger Politik
4. Mitgliedsbeitrag und Spenden
  - 4.1. Mitgliedsbeitrag
  - 4.2. Spenden
5. Kommunikation und Tools
  - 5.1. Übersicht
  - 5.2. Mailinglisten
  - 5.3. Mumble
  - 5.4. Piratenwiki
  - 5.5. Piratenpad
  - 5.6. Liquid Feedback
  - 5.7. [planet.piratenbrandenburg.de](http://planet.piratenbrandenburg.de)
  - 5.8. Twitter
6. How-to Parteitag
7. Die Mitgliederbetreuung
8. Die Mitgliedschaft von Klaas Störtebecker



Logo von ThePirateBay.org

## 1. Einleitung

Ahoi Piraten und Schiffsjungen! Das Leben an Bord der Piratenpartei ist kein Leichtes. Die See ist so rau und stürmisch, dass die WLAN-Kabel zu reißen drohen. Überall blinken komische Lichter und wir stehen unter schwerem Beschuss durch maritime Metapher-Breitseiten.

Aber dennoch wollt ihr Teil der Mannschaft sein, mit am Ruder des politischen Systems drehen, Ausschau halten nach den gefährlichen Riffen des Überwachungsstaates.

Die Piratenpartei ist anders, sie ist jungendlich, frisch und modern. Modern sind auch ihre Methoden – ihre Kommunikation, ihre Tools und ihre Streitkultur. Wer in dieser Umgebung nicht aufgewachsen ist, hat es schwer da mitzuhalten. Nicht jeder kann mit Mumble, Twitter und Co etwas anfangen.

Dieses Handbuch soll allen jenen helfen, die sich für die Inhalte der Piratenpartei interessieren, sie aktiv mitgestalten wollen aber bisher schlichtweg nicht wussten wie sie sich einbringen können.

## **2. Das Phänomen Piratenpartei**

### **2.1. Warum der Name „Piratenpartei“ ?**

Lange Zeit wurde die Diskussion um das Urheberrecht nur sehr einseitig geführt. Die Lobbygruppen der Rechteinhaber konnten erfolgreich das Bild vom raubmordkopierenden, schwerkriminellen Internet-Piraten in großen Teilen der Politik fest verankern. In Folge dessen wurde das Urheberrecht immer weiter verschärft, die Rechte der Konsumenten immer weiter beschnitten und die Macht der Verwerter gestärkt. Bald schon standen auch Netzsperrungen und Internetzensur auf dem Fahrplan der Politik. Als bei einer Razzia die Server des populären Filesharing-Portals ThePirateBay.org beschlagnahmt wurden, brachte es das Fass zum Überlaufen. Einige Künstler, Filesharer und Webseitenbetreiber gründeten daraufhin mit dem Piratbyrå (Piratenbüro) die erste Pro-Filesharing Lobby. Durch diese Entwicklung war die Idee der Piratenpartei geboren, einer Partei die sich für freies Internet, freien Zugang zu Wissen und freie Bürger einsetzt. Der Name „Piratenpartei“ ist eine Kampfansage an die Lobbyverbände der Verwerter und allen Anderen, die versuchen unsere Freiheit zu beschränken.

### **2.2. Piratenpartei Schweden**

Die Geschichte der Piratenpartei beginnt in Schweden. Dort gründete Rickard Falkvinge mit Gleichgesinnten am 01. Januar 2006 mit der Piratpartiet die erste Piratenpartei. Ihre Kernthemen sind das Urheberrecht, der Datenschutz und das Patentrecht. Bei der Europawahl erreichten sie völlig überraschende 7,1% und besetzen seit dem einen Platz im Europaparlament.

### **2.3. Piratenpartei Deutschland**

Nachdem sich im Juli 2006 bereits die Piratenpartei Österreichs gründete, folgte am 10. September 2006 die Piratenpartei Deutschland. Zu diesem Anlass trafen sich die 53 ersten Piraten in der Berliner c-base, einem Treffpunkt für Hacker und Technikbegeisterte. Die eigentliche „Geburt“ der Piratenpartei Deutschland erfolgte aber erst 2009. Bis dahin wuchs die Zahl der Mitglieder nur sehr langsam. Im Februar 2009 waren es gerade einmal 900. Dann setzte aber in den Monaten vor und nach der Bundestagswahl eine wahre Welle an Mitgliedsanträgen ein. Im August wurde die 5.000er Marke geknackt und zum Ende des Jahres besaß die Partei bereits über 11.000 Mitglieder. Das starke Wachstum brachte aber auch viele Probleme mit sich: die Strukturen der Partei waren völlig überfordert. Nur langsam konnte die Partei auch organisatorisch mithalten und so wurde es sehr ruhig um die Piraten. 2011 waren die meisten Strukturarbeiten dann abgeschlossen und die Piraten gingen erneut in den Wahlkampf. Nach dem etwas enttäuschenden Wahlergebnis von 1,6% bei den Landtagswahlen in NRW im Mai 2010 traten die Piraten zu allen Landtagswahlen an und konnten das Ergebnis der Bundestagswahl überwiegend bestätigen. Der große Wurf gelang aber erst am 18. September 2011 als die Berliner Piraten mit unglaublichen 8,9% in das Berliner Abgeordnetenhaus einzogen. Im Zuge dessen erlebte die Partei die zweite große Eintrittswelle und besitzt aktuell bundesweit fast 20.000 Mitglieder.

## **2.4. Der Landesverband Brandenburg**

Am 03. Oktober 2008 gründeten 7 Piraten in Potsdam den Landesverband Brandenburg. Zu diesem Zeitpunkt besaß der LV gerade einmal 17 Mitglieder. Mit der ersten Eintrittswelle zur Bundestagswahl 2009 stieg deren Anzahl jedoch rapide an und so wurde am 28.09.2009 bereits die Marke 300 überschritten. Mit der zweiten Welle zum Einzug in das Berliner Abgeordnetenhaus wuchs die Mitgliederzahl erneut stark an und so zählen die Brandenburger heute bereits über 650 Mitglieder.

Der aktuelle Vorstand, welcher am 20.08.2011 auf dem 6. Landesparteitag in Frankfurt (Oder) gewählt wurde, besteht aus 7 Personen:

Michael Hensel	1. Vorsitzender
Clara Jongen	2. Vorsitzende
Eik Wassberg	Schatzmeister und Mitgliederverwaltung
Holger Kipp	Generalsekretär
Sven Weller	Politischer Geschäftsführer
Michael von Gradolewski	Beisitzer
Andreas Goebel	Beisitzer

## **2.5. Wahlen**

Während der Landesverband zur Europawahl mit 0,9% genau im Bundesdurchschnitt lag, steigerten sich die Brandenburger Piraten zur Bundestagswahl enorm: 2,5% und damit 0,5% über dem Durchschnitt wurden erreicht. Kein anderer Landesverband konnte sein Ergebnis derart verbessern. Zur Landtagswahl 2009 wurden die Piraten Brandenburg durch einen Formfehler nicht zugelassen.

Zur Vorbereitung der Bundestagswahl 2013 wurden zwei Gruppen ins Leben gerufen: die Taskforce Wahlprogramm([http://wiki.piratenbrandenburg.de/Taskforce\\_Wahlprogramm](http://wiki.piratenbrandenburg.de/Taskforce_Wahlprogramm)) und die Taskforce Wahlkampf([http://wiki.piratenbrandenburg.de/Taskforce\\_Wahlkampf](http://wiki.piratenbrandenburg.de/Taskforce_Wahlkampf)).

Ziel dieser Gruppen ist eine Koordination und Planung der Arbeiten am Wahlprogramm zur Bundestags- und Landtagswahl sowie des Wahlkampfes.

### **3. Grundlagen und Ziele piratiger Politik**

#### **Demokratie / Freiheit**

Wir Piraten streben eine möglichst hohe demokratische Gleichberechtigung aller Menschen an. Deswegen ist es Ziel der Piratenpartei, die direkten und indirekten demokratischen Mitbestimmungsmöglichkeiten jedes Einzelnen zu steigern und die Partizipation jedes einzelnen Mitbürgers an der Demokratie zu fördern.

#### **Transparenz / Open Access / Open Data**

Jeder Bürger hat das Recht auf allen Ebenen der staatlichen Ordnung, Zugang zu Aktenvorgängen und Informationen zu erhalten, sofern dies nicht die Persönlichkeitsrechte Dritter verletzt, die nationale Sicherheit gefährdet oder bei der Strafverfolgung behindert. Auskunftsstellen sind verpflichtet diese Informationen zeitnah und niederschwellig zu Verfügung zu stellen. Beschlüsse müssen vom Entwurf über die Diskussion bis zur Entscheidung öffentlich und nachvollziehbar sein. Verträge des Staates mit der Wirtschaft müssen mit den oben genannten Einschränkungen generell öffentlich sein. Durch öffentliche Stellen erzeugte oder mit Hilfe öffentlicher Förderung entstandene Inhalte müssen der breiten Öffentlichkeit frei zugänglich gemacht werden.

#### **Datenschutz / Datensparsamkeit / Privatsphäre**

Der Schutz der Privatsphäre und der Datenschutz gewährleisten Würde und Freiheit des Menschen. Systeme und Methoden, die der Staat gegen seine Bürger einsetzen kann, müssen der ständigen Bewertung und genauen Prüfung durch gewählte Mandatsträger unterliegen. Wenn die Regierung Bürger beobachtet, die nicht eines Verbrechens verdächtig sind, ist dies eine fundamental inakzeptable Verletzung des Bürgerrechts auf Privatsphäre. Jedem Bürger muss das Recht auf Anonymität garantiert werden, das unserer Verfassung innewohnt. Die Weitergabe personenbezogener Daten vom Staat an die Privatwirtschaft hat in jedem Falle zu unterbleiben. Das Erheben von Daten hat nach dem Prinzip der Datensparsamkeit zu erfolgen.

## 4. Mitgliedsbeitrag und Spenden

### 4.1. Mitgliedsbeitrag

100.000 Kaperbriefe drucken lassen: 3000€, einen Bundesparteitag ausrichten: 40.000€, die Politik von morgen gestalten: unbezahlbar! Die Piratenpartei am Laufen zu halten verschlingt große Summen. Da zudem der Mitgliedsbeitrag mit 36€(respektive 3€/Monat) im Jahr sehr gering ist, ist es umso wichtiger dass dieser von Allen entrichtet wird.

Er ist am 01.01. eines jeden Jahres fällig und an die für das Mitglied zuständige Gliederung zu entrichten. Für das Jahr 2012 übernimmt dies der Landesverband für alle Gliederungen, die einen entsprechenden Beschluss gefasst haben. Dies sind aktuell folgende Verbände:

- Regionalverband Barnim-Uckermark
- Regionalverband Dahme-Oder-Spree
- Regionalverband Südbrandenburg
- Kreisverband Oberhavel

Mitglieder dieser Untergliederungen überweisen ihren Mitgliedsbeitrag an das Konto des Landesverbandes:

**Empfänger:** Piratenpartei Landesverband Brandenburg  
**Kontonummer:** 1104129700  
**Bankleitzahl:** 43060967  
**Institut:** GLS Gemeinschaftsbank eG

**BIC:** GENODEM1GLS  
**IBAN:** DE54 4306 0967 1104 1297 00

**Verwendungszweck:** Mitgliedsbeitrag (und Spende LV) 2012  
Name, Vorname, Mitgliedsnummer(falls vorhanden)

Die Piratenpartei empfiehlt ihren Mitgliedern zusätzlich zum festgelegten Mitgliedsbeitrag einen freiwilligen Mitgliedsbeitrag in Höhe von 1% ihres Jahresnettoeinkommens. Bei Eintritt im Laufe eines Jahres ist der anteilige Jahresmitgliedsbeitrag pro Monat zu berechnen. Die Berechnung erfolgt monatsgenau, beginnend mit dem Monat in dem der Eintritt stattfindet. Der Beitrag wird durch einen Fehler in der Finanzordnung aktuell nach folgendem Schlüssel aufgeteilt: 40% Bundesverband, 30% der Landesverband, 10% der Kreis- bzw. Regionalverband und 20% der Ortsverband. Dort wo keine entsprechende Untergliederung vorhanden ist, geht der Beitragsanteil an die nächst höhere Gliederung.

Mitglieder in prekärer finanzieller Lage haben die Möglichkeit einen Antrag zur Beitragsminderung zu stellen. Dieser ist an den Landesverband zu richten. Der verminderte Beitrag beträgt 12€ (respektive 1€/Monat).

Vordruck: [http://wiki.piratenbrandenburg.de/Datei:Beitragsminderung\\_1.pdf](http://wiki.piratenbrandenburg.de/Datei:Beitragsminderung_1.pdf)

## 4.2. Spenden

Durch Mitgliedsbeiträge konnte die Piratenpartei im Jahr 2010 ca. 373.000€ einnehmen. Bei Ausgaben von 570.000€ im gleichen Jahr wird schnell deutlich dass Mitgliedsbeiträge allein nicht ausreichen. Neben den Beiträgen erhielten wir auch insgesamt 205.000€ an Spenden von natürlichen Personen. Außerdem 585.000€ aus der staatlichen Parteienfinanzierung. Zustehen würde den Piraten eigentlich wesentlich mehr, aber da diese durch die Gesamteinnahmen gedeckelt wird, erhalten wir nur die Summe unserer Einnahmen.

Gemäß aktueller Finanzordnung verbleiben Spenden ungeteilt bei der einnehmenden Gliederung sofern eine eventuelle Zweckbindung nichts anderes vorschreibt.

Beim Spenden an Parteigliederungen der Piratenpartei sollte man immer den eigenen Namen und die eigene Adresse sowie ggf. die Mitgliedsnummer angeben.

Dies ist nicht nur wichtig, um eine Spendenquittung bzw. eine Zuwendungsbestätigung zu erhalten, sondern auch, damit die Spenden für die Berechnung der Parteienfinanzierung berücksichtigt werden. Eine Spende unter Angabe von Name und Adresse hilft der Partei doppelt.

Jährlich können Mitgliedsbeiträge und Spenden bis zu einer Höhe von 1.650€ (3.300€ bei Ehepaaren) als Steuerermäßigung gemäß §32g EStG geltend gemacht werden.

Weitere Fragen zu Spenden am Besten an Eik Wassberg, unseren Landesschatzmeister und Ein-Mann-Kompetenzzentrum in Sachen Finanzen richten:  
e.wassberg@piratenbrandenburg.de

## 5. Kommunikation und Tools

### 5.1. Übersicht

Die Tools, derer sich die Piraten bedienen sind nicht minder vielfältig als ihre Wege zu kommunizieren. Von Außen mag das unnötig kompliziert wirken und man fragt sich vielleicht ob das nicht auch einfacher geht. Da reden die Piraten immer vom Mitmachen und mehr Beteiligung, machen es aber jedem Interessierten ohne Informatikstudium zur Tortur. Ohne Werkzeug kann aber auch der talentierteste Schreiner keine Möbel fertigen. Wie dem Schreiner seine Sägen, Hämmer und Hobel, so helfen uns Piraten unsere Tools dabei einen großen Teil der Parteiarbeit am heimischen PC zu erledigen und dabei möglichst viele daran zu beteiligen. Es besteht natürlich keine Pflicht jedes dieser Tools auch zu verwenden, empfehlenswert ist es aber allemal!

### 5.2. Mailinglisten (kurz: ML, Liste)

Mailinglisten sind Verteilerlisten für E-Mails. Trägt man sich mit seiner Mailadresse in eine solche ein, erhält man alle E-Mails die über diese Liste versendet werden. Gleichzeitig kann man über eine E-Mail an die Liste alle Abonnenten erreichen. Nahezu alle Gliederungen und Arbeitsgemeinschaften der Piratenpartei verfügen über mindestens eine Mailingliste über die Informationen ausgetauscht werden oder diskutiert wird.

Für Brandenburger Piraten ist es empfehlenswert zumindest die allgemeine Brandenburger Mailingliste und die der nächsten Untergliederung zu abonnieren.

Übersicht der Brandenburger Mailinglisten: <http://wiki.piratenbrandenburg.de/Mailinglisten>

Abonnieren von Brandenburg

Abonnieren Sie Brandenburg, indem Sie das folgende Formular ausfüllen:

In Kürze erhalten Sie eine Bestätigungs-e-Mail, um sicherzustellen, dass es wirklich Sie sind, der abonnieren möchte. Dies ist eine versteckte Mailingliste, was bedeutet, dass die Abonnen

Ihre E-Mailadresse:

Ihr Name (optional):

Sie können weiter unten ein Passwort eingeben. Dieses Passwort bietet nur eine geringe Sicherheit, sollte aber verhindern, dass andere Ihr Abonnement manipulieren. Verwenden Sie kein wertvolles Passwort, da es ab und zu im Klartext an Sie geschickt wird!

Wenn Sie kein Passwort eingeben, wird für Sie ein Zufallspasswort generiert und Ihnen zugeschickt, sobald Sie Ihr Abonnement bestätigt haben. Sie können sich Ihr Passwort jederzeit per E-Mail zuschicken lassen, wenn Sie weiter unten die Seite zum ändern Ihrer persönlichen Einstellungen aufrufen. Zur Erinnerung wird Ihnen monatlich Ihr Passwort gemailt.

Wählen Sie ein Passwort:

Erneute Eingabe zur Bestätigung:

Welche Sprache bevorzugen Sie zur Benutzerführung?

Möchten Sie die Listenmails gebündelt in Form einer täglichen Zusammenfassung (digest) erhalten? ☒ Nein ☐ Ja

Eingabemaske ML Brandenburg (<https://service.piratenpartei.de/listinfo/brandenburg>)

Nachdem man sich mit seiner E-Mailadresse und einem Passwort eingetragen hat, erhält man eine E-Mail mit einem Link. Dieser Link führt zu einer Seite auf der man das Abonnement noch einmal bestätigen muss.

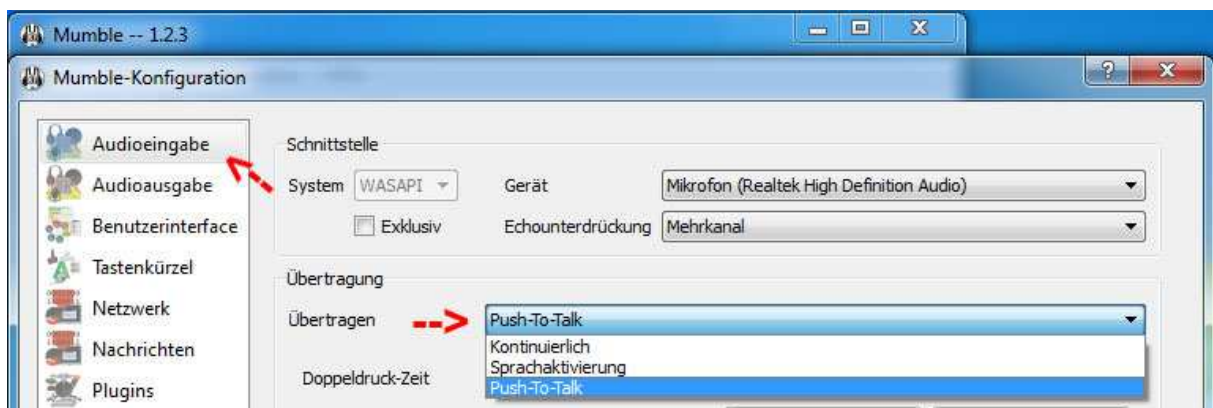
Aufgrund des zum Teil sehr hohen Mailaufkommens ist es zudem äußerst ratsam, sich für jede Mailingliste einen eigenen Ordner im Posteingang des Mailprogramms anzulegen. Zusätzlich erstellt man eine Filterregel, die ankommende E-Mails vom Absender <Listenname>@lists.piratenpartei.de [ohne die spitzen Klammern „<,>“] automatisch in den entsprechenden Ordner verschiebt.



### 5.3. Mumble

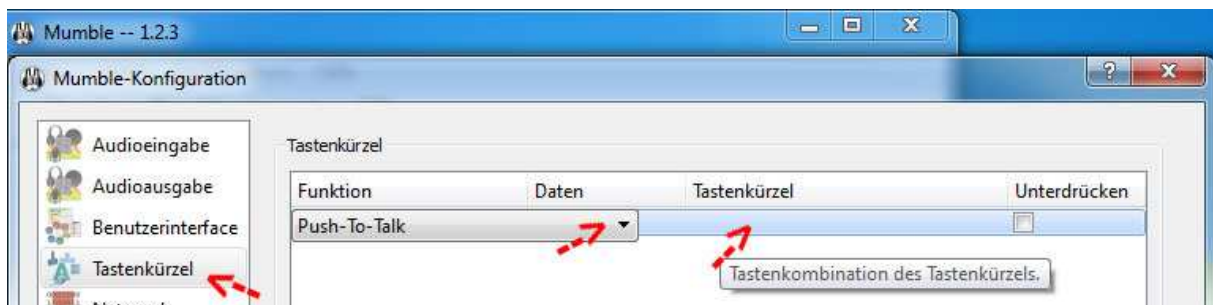
Mumble ist eine Software zum Abhalten von virtuellen Treffen über das Internet. Wie bei einer Telefonkonferenz ermöglicht Mumble den Piraten miteinander über beliebige räumliche Distanz zu sprechen. Voraussetzung für die Teilnahme ist der Besitz eines Mikrofons (vorzugsweise eines Headsets) und die installierte Software. Da es sich bei Mumble um ein open-source Projekt handelt, ist diese frei im Netz erhältlich (<http://mumble.sourceforge.net/>). Um an einer Mumble-Sitzung teilzunehmen, wählt man sich zunächst auf einen Server ein. Die Brandenburger Piraten findet man meist auf dem Server des Landesverbandes (mumble.piratenbrandenburg.de).

Um die Übertragung von störenden Nebengeräuschen zu verhindern ist es extrem empfehlenswert die „push-to-talk“ (drücken zum Reden) Funktion zur Sprachübertragung zu verwenden. Dadurch werden Audiosignale nur übertragen, wenn man eine (frei wählbare) Taste gedrückt hält. Die anderen Optionen übertragen entweder kontinuierlich (Option kontinuierlich) oder bei der Überschreitung eines bestimmten Geräuschpegels (Option Spracherkennung) und sind deswegen anfällig für Störgeräusche oder Rückkopplungen. Man findet die entsprechende Option unter Konfiguration -> Einstellungen -> Audioeingabe -> Übertragung



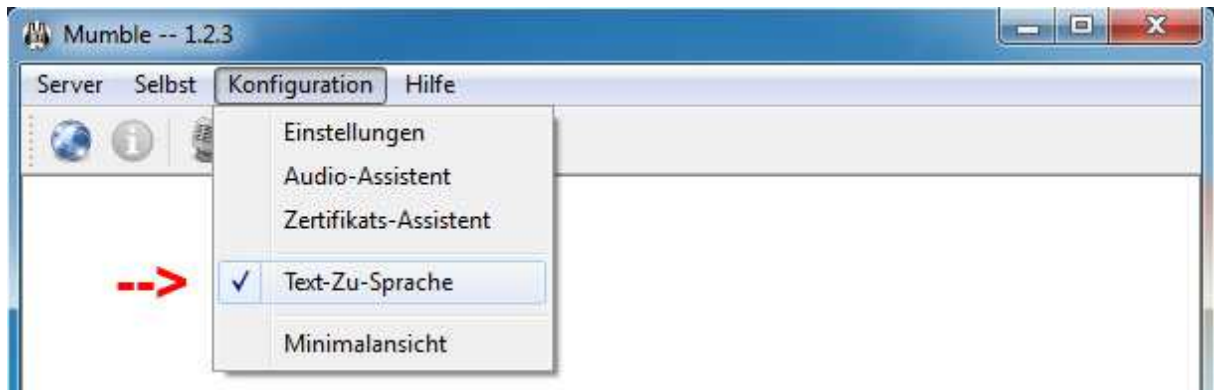
Konfiguration → Audioeingabe (Mumble 1.2.3 Windows)

Die Taste für die „push-to-talk“ Funktion kann unter Konfiguration -> Einstellungen -> Tastenkürzel eingerichtet werden. Dazu wählt man unten „hinzufügen“, ändert bei Funktion „nicht zugewiesen“ zu „Push-To-Talk“ und legt anschließend die Taste fest.



Konfiguration → Tastenkürzel (Mumble 1.2.3. Windows)

Außerdem ist es noch ratsam, die „Text-zu-Sprache“ Funktion zu deaktivieren. Dazu einfach unter „Konfiguration“ den Haken vor „Text-Zu-Sprache“ entfernen. Durch die standardmäßig aktivierte Funktion werden einem sonst durch eine nervige Computerstimme sämtliche Statusmeldungen vorgelesen.



Text-Zu-Sprache Option (Mumble 1.2.3 Windows)

Beim Starten von Mumble öffnet sich automatisch der Dialog „Mumble – Server Verbinden“. Dort muss zunächst der Server zu dem man sich verbinden möchte angelegt werden. Dazu wählt man „Server hinzufügen...“ und gibt dann die Daten ein. Bezeichnung(des Servers) und Benutzername können dabei frei gewählt werden. Für den Mumble-Server des Landesverbandes gibt man unter Adresse „mumble.piratenbrandenburg.de“ ein und belässt den Port so wie er ist (64738). Durch „OK“ fügt man den Server dann der Favoriten Liste hinzu und kann sich verbinden.



Dialog „Server hinzufügen“ (Mumble 1.2.3 Windows)

## 5.4. Piratenwiki (kurz: Wiki)

Das Piratenwiki ist eine Instanz der freien Software die auch hinter der Wikipedia steckt. Es ist das Gedächtnis der Piratenpartei. Dort werden alle öffentlichen Informationen und Daten die durch die Parteiarbeit entstehen gespeichert. Um Entwicklungen nachvollziehen zu können wird zudem zu jedem Dokument die Änderungshistorie archiviert.

Neben der Bundesinstanz, verfügt der Brandenburger Landesverband auch über eine eigene Landesinstanz die unter <http://wiki.piratenbrandenburg.de/> erreichbar ist. Diese wird von dem Großteil der Brandenburger Piraten auch der Bundesinstanz vorgezogen.

Wie die gesamte Partei, so lebt auch das Wiki vom Mitmachen. Jeder kann sich dort ein Benutzerkonto anlegen und mitarbeiten. Den Link „Anmelden / Benutzerkonto erstellen“ Findet man oben rechts im Browserfenster einer jeden Wiki-Seite.



Link im Wiki oben rechts (hier im Google Chrome Browser)

Darüber gelangt man zur „Anmelden / Erstellen“ Seite auf der man sich über den den Link „Neues Benutzerkonto erstellen“ ein solches anlegen kann.

### Benutzerkonto anlegen

Du hast bereits ein Benutzerkonto? [Anmelden](#).

Zum Schutz vor einer automatisierten Anlage von Benutzerkonten ist es erforderlich, die folgende Frage zu beantworten (weitere Informationen):

**Wie heißt der Bundesvorsitzende mit Nachnamen?** (Hinweis: vier Buchstaben, alles klein schreiben!)

Benutzername:

Passwort:

Passwort wiederholen:

E-Mail-Adresse:

Die Angabe einer E-Mail ist optional, ermöglicht aber die Zusendung eines Ersatzpasswortes, wenn du dein Passwort vergessen hast. Mit anderen Benutzern kannst du auch über die Benutzerdiskussionsseiten Kontakt aufnehmen, ohne dass du deine Identität offenlegen musst.

Bürgerlicher Name:

Optional. Damit kann dein bürgerlicher Name deinen Beiträgen zugeordnet werden.

☐ Mit diesem Browser dauerhaft angemeldet bleiben (maximal 30 Tage)

Eingabemaske „Benutzerkonto anlegen“ Mit SPAM Schutzfrage

Um das automatisierte Erstellen von Benutzern zu erschweren muss beim Anlegen eine Frage beantwortet werden. Zu diesem Zeitpunkt existieren zwei mögliche Fragen:

Wie heißt der Bundesvorsitzende mit Nachnamen? (4 Buchstaben, alles klein)

Hinweis: <https://vorstand.piratenpartei.de/vorstand/>

Wie heißen die Mitglieder der Piratenpartei? (7 Buchstaben, alles klein)

Hinweis: <https://wiki.piratenpartei.de/Bundessatzung> (1.Abschnitt A §1 (5) )

Nachdem man ein Benutzerkonto erstellt und sich damit angemeldet hat stehen oben rechts und links im Menü neue Optionen zu Verfügung. Über einen Klick auf den Benutzernamen gelangt man auf seine eigene Profilseite (im Bild „Veit“, das Wiki-Profil des Autors). Dort kann man sich zunächst mit den Funktionen des Wikis vertraut machen ohne die Gefahr wichtige Seiten zu zerstören.



Links oben rechts nach erfolgreicher Anmeldung

Zur Formatierung von Texten, sowie dem Anlegen von Tabellen oder Verweisen werden in einem Wiki spezielle Steuerzeichen und –befehle verwendet. Die Benutzung der sogenannten „Wiki-Syntax“ mag einem zu Beginn schwer fallen, geht mit der Zeit aber immer leichter von der Hand. Eine umfangreiche Hilfe dazu findet sich in den Hilfeseiten der deutschen Wikipedia: <http://de.wikipedia.org/wiki/Hilfe:Textgestaltung>.

Kurzreferenz Wiki-Syntax:

Syntax	Funktion	Anwendungsbeispiel	Ergebnis
<code>''' text '''</code>	fett	Ein ''' fetter ''' Text	Ein <b>fetter</b> Text
<code>'' text ''</code>	kursiv	Ein '' kursiver '' Text	Ein <i>kursiver</i> Text
<code>*</code>	Aufzählung	* Punkt 1 * Punkt 2	<ul style="list-style-type: none"> <li>• Punkt 1</li> <li>• Punkt 2</li> </ul>
<code>:</code>	Einrücken	: Punkt 1 :: Punkt 2 ::: Punkt 3	<ul style="list-style-type: none"> <li>Punkt 1</li> <li> <ul style="list-style-type: none"> <li>Punkt 2</li> <li>Punkt 3</li> </ul> </li> </ul>
<code>:*</code>	Eingerückte Aufzählung	* Punkt 1 :* Punkt 2 :* Punkt 3	<ul style="list-style-type: none"> <li>• Punkt 1 <ul style="list-style-type: none"> <li>○ Punkt 2</li> <li>○ Punkt 3</li> </ul> </li> </ul>
<code>== test ==</code>	Überschrift Ebene 1	==Überschrift 1== ===Überschrift 2=== ====Überschrift 3==== =====Überschrift 4=====	<h2>Überschrift 1</h2> <h3>Überschrift 2</h3> <h4>Überschrift 3</h4> <h4>Überschrift 4</h4>
<code>--~~~~</code>	Unterschrift mit Zeitstempel	--~~~~	-- <u>Veit</u> 13:37, 29. Jan. 2012 (CET)

## **5.5. Piratenpad** (kurz: Pad)

Das Piratenpad ist ein Texteditor, der es einem ermöglicht gleichzeitig und in Echtzeit mit mehreren Teilnehmern einen Text zu erstellen und zu bearbeiten. Die Software dazu lässt sich über das Internet mit dem Browser aufrufen und erfordert keinen Download. Das Piratenpad ist unter der Adresse [www.piratenpad.de/](http://www.piratenpad.de/) erreichbar. Dieser Dienst wird von der Bundespartei zu Verfügung gestellt und kann von Jedem frei verwendet werden.

Innerhalb der Piratenpartei werden in den Pads Pressemitteilungen, Protokolle, Anträge und Ideen entwickelt und niedergeschrieben.

## **5.6. Liquid Feedback** (kurz LF, Liquid)

Mit diesem Tool versuchen die Piraten mit Basisdemokratie auch im großen Maßstab zu ermöglichen. Es ermöglicht die Erstellung von Meinungsbildern unter Einbeziehung aller Parteimitglieder. Jeder kann eigene Initiativen erstellen, andere abstimmen oder Anregungen zur Veränderung geben. Die Teilnahme erfolgt anonym unter einem Pseudonym, niemand muss seinen Klarnamen angeben. Durch besondere technische und organisatorische Maßnahmen wird dabei sichergestellt dass jedes Mitglied nur ein Benutzerkonto besitzt und von diesem keine Rückschlüsse auf die entsprechende Person zu ziehen sind. Neben der direkten Demokratie, besitzt Liquid Feedback auch Elemente der repräsentativen Demokratie. So ist es möglich, seine Stimme an andere zu delegieren. Dabei kann man noch wählen ob man seine Stimme für eine bestimmte Initiative, für ein bestimmtes Themengebiet oder für alle Themengebiete (= global) delegiert. Vergebene Delegationen können zu jedem Zeitpunkt auch wieder entzogen werden.

Die Bundesinstanz von Liquid Feedback ist unter <https://lqfb.piratenpartei.de/> erreichbar. Als Neumitglied erhält man automatisch einen Einladungsschlüssel per E-Mail zugeschickt. Da immer erst etwas gesammelt wird bis neue Schlüssel generiert und versendet werden kann es unter Umständen einige Wochen dauern bis man einen erhält. Zurzeit sind 6700 Piraten bei Liquid Feedback registriert.

Liquid Feedback befindet sich weiterhin in der Entwicklung. Das Team der „saftige Kumquat“ (<http://saftigekumquat.wordpress.com/>) arbeitet zum Beispiel an einer Verbesserung der Benutzeroberfläche, die von Vielen als zu kompliziert empfunden wird. Ihr Vorschlag „Bombay Crushed“ wurde vom Bundesvorstand als Gewinner des Redesignwettbewerbs gekürt, bedarf aber bis zur Einführung noch einiges an Arbeit.

Für den Landesverband Brandenburg befindet sich eine eigene Instanz der Software in Planung.

### **5.7. planet.piratenbrandenburg.de (<http://planet.piratenbrandenburg.de/>)**

Der Planet ist ein News-Aggregator für Piratenblogs aus Brandenburg. Das bedeutet er sammelt die Beiträge aller Blogs der Untergliederungen Brandenburgs und stellt sie in chronologischer Reihenfolge auf einer Seite dar. Statt nun alle diese Blogs einzeln anzulaufen, wirft man einfach einen Blick auf den Planeten und ist über alle Neuigkeiten im Bilde.

Mit dem Piratendmond gibt es eine solche Anlaufstelle auch auf Bundesebene. Neben den offiziellen Blogs der Gliederungen werden dort auch Privatblogs von Piraten aggregiert. Dort veröffentlichte Beiträge müssen also nicht unbedingt auch die offizielle Parteilinie widerspiegeln. Der Piratenmond ist unter der URL <http://piraten-mond.de/> erreichbar.

### **5.8. Twitter (<https://twitter.com/>)**

Twitter ist im eigentlichen Sinn kein Tool der Piratenpartei. Da es aber von sehr vielen aktiven Piraten verwendet wird, führe ich es trotzdem hier auf. Wie bei einer SMS lassen sich über Twitter kurze Nachrichten von maximal 140 Zeichen versenden. Ganz im Gegensatz zur SMS entscheidet hier aber nicht der Sender, sondern der Empfänger welche Nachrichten er erhält. Möchte man Nachrichten (= Tweets) von einem Benutzer empfangen, so muss man ihm folgen. Das bedeutet man abonniert alle seine Tweets. Je mehr Follower (= Benutzer die einem folgen) man hat, desto mehr Empfänger hat die Nachricht die man sendet. Möchte man also beispielsweise alle Eilmeldungen der Spiegel Online-Redaktion erhalten, folgt man einfach deren Benutzerkonto „@Spiegel\_EIL“. Verwendet man einen Benutzernamen in einer Nachricht (mit „@\_mehrtuerer\_“ zum Beispiel den des Autors), wird diese beim Nutzer unter Mentions (= Erwähnungen) gesondert angezeigt, unabhängig davon ob er einem folgt oder nicht. Durch ein dem Empfängernamen vorangestelltes „D“ (z.B. „D \_mehrtuerer\_“ – ohne das „@“) lassen sich auch private Nachrichten versenden. Voraussetzung dafür ist allerdings dass der Empfänger einem bereits folgt.

Der große Vorteil des kostenlosen Dienstes ist die Geschwindigkeit, mit der sich Informationen darüber verbreiten lassen. Liest man eine interessante Nachricht kann man sie als „Retweet“ an alle seine Follower weiterleiten. Man fungiert dabei als eine Art Signalverstärker. Durch dieses „retweeten“ können sich Nachrichten binnen Sekunden exponentiell über den ganzen Globus verbreiten. Es existiert kein Medium das in der Lage ist eine Nachricht schneller an so viele Menschen zu senden.



## 6. How-to Parteitag

Die Piratenpartei kennt keine Delegierten. Alle ihre Parteitage sind Mitgliederversammlungen und können von jedem Piraten besucht werden. Auf Landes- und Bundesebene finden im Regelfall je zwei Parteitage pro Jahr statt. Auf dem einen wird hauptsächlich ein neuer Vorstand gewählt und auf dem anderen werden überwiegend Anträge zu Programm und Satzung bearbeitet. Für das Jahr 2012 stehen noch folgende Termine an:

Landesparteitag 2012.1	Juni	
Landesparteitag 2012.2	August	
Bundesparteitag 2012.1	28./29. April	Neumünster / Schleswig-Holstein
	<a href="http://wiki.piratenpartei.de/Bundesparteitag_2012.1">http://wiki.piratenpartei.de/Bundesparteitag_2012.1</a>	
Bundesparteitag 2012.2	November?	

Um bei einem Parteitag als stimmberechtigt akkreditiert zu werden darf man mit seinen Mitgliedsbeiträgen nicht länger als drei Monate im Rückstand sein. Es besteht allerdings normalerweise die Möglichkeit ausstehende Beiträge vor Ort zu leisten.

Jedes Mitglied der Piratenpartei kann Anträge an den Parteitag stellen. Bei Satzungs- und Programmanträgen ist jedoch zu beachten, dass diese bis spätestens vier Wochen vor dem Parteitag eingereicht werden müssen. Jeder Pirat kann auch bis zum Schließen der Kandidatenliste (kurz vor der Wahl) für jedes Parteiamt kandidieren.

Während der Versammlung können jederzeit Anträge zur Geschäftsordnung (GO-Anträge) gestellt werden. Zulässig sind ausschließlich solche, die auch in der jeweils gültigen Geschäftsordnung aufgeführt sind. Da GO-Anträge wie der auf Änderung der Tagesordnung sehr viel Zeit kosten können, sollte man stets vorher überlegen ob überhaupt Aussicht auf Erfolg besteht.

Es ist stets eine gute Idee sich auf kommende Parteitage gut vorzubereiten. Diskussionen zu Anträgen und Kandidaten können bereits im Vorfeld des Parteitages geführt werden und helfen wertvolle Zeit zu sparen.

Ein weiterer wichtiger Zeitfaktor sind Redebeiträge. Wenn auch natürlich jeder Pirat das Recht hat sich zu Wort zu melden, ist es unnötig bereits erwähnte Argumente erneut vorzutragen oder die Diskussion nach erhobenen eindeutigen Meinungsbildern noch in die Länge zu ziehen.

## 7. Die Mitgliederbetreuung

Als Reaktion auf die steigenden Mitgliederzahlen beschloss der Landesvorstand im März 2011 eine Gruppe zur Betreuung der Mitglieder ins Leben zu rufen. Infolgedessen wurde der Antrag auf Mitgliedschaft derart verändert, dass er nun zusätzlich erfragt ob der Wunsch nach Betreuung durch die Mitgliederbetreuung besteht. Wird dies bejaht, bekommt das Neumitglied ein zusätzliches Anschreiben, indem Tipps für den Einstieg gegeben werden und weitere Hilfe angeboten wird.

Selbstverständlich hilft die Mitgliederbetreuung aber auch allen Piraten die vor der Formularänderung beigetreten sind. Jeder der nicht weiß wie er sich einbringen kann, nicht weiß wo er welche Information findet oder Probleme beim Umgang mit den piratentypischen Werkzeugen hat kann sich jederzeit über [piraten@piratenbrandenburg.de](mailto:piraten@piratenbrandenburg.de) an die Piraten der Mitgliederbetreuung wenden.

Aktuell sind 5 Piraten in der Mitgliederbetreuung aktiv. Wer diese Piraten sind und was es sonst noch alles über die Mitgliederbetreuung zu erfahren gibt findet man unter <http://wiki.piratenbrandenburg.de/Mitgliederbetreuung>.

Alle Mitglieder der Mitgliederbetreuung haben eine Verpflichtung zum Datenschutz unterzeichnet. Alle erhaltenen Daten werden verschlüsselt gespeichert und übermittelt und werden ausschließlich zum Zweck der Mitgliederbetreuung verwendet.

Zur Mitgliederbetreuung gehören folgende Piraten:

Clara Jongen	<a href="mailto:c.jongen@piratenbrandenburg.de">c.jongen@piratenbrandenburg.de</a>	oder 0170-2971853
Michael Hensel	<a href="mailto:m.hensel@piratenbrandenburg.de">m.hensel@piratenbrandenburg.de</a>	oder 0176-10759329
Holger Kipp	<a href="mailto:h.kipp@piratenbrandenburg.de">h.kipp@piratenbrandenburg.de</a>	oder 0163-8490127
Christoph Brückmann	<a href="mailto:c.brueckmann@piratenbrandenburg.de">c.brueckmann@piratenbrandenburg.de</a>	
Veit Göritz	<a href="mailto:veit@piratenbrandenburg.de">veit@piratenbrandenburg.de</a>	oder 0178-8173043



## 8. Die Mitgliedschaft von Klaas Störtebecker

Anmerkung: Es gibt sicherlich viele Wege bei den Piraten aktiv zu werden, Klaas wählte aber den folgenden. Das bedeutet natürlich nicht das Klaas nun unser aller Vorbild sein muss, ihm etwas über die Schulter zu schauen kann aber ja nicht schaden.

Klaas fühlte sich immer als freier Mann. Hein, ein Freund von Klaas arbeitet auf einer Fähre. Dieser wurde jedoch gefeuert, weil er heimlich die Schiffsband aufnahm die ihm so gut gefällt. Die Anwälte der Plattenfirma bombardierten Hein zusätzlich mit tonnenweise Abmahn schreiben. Klaas fand das ungerecht, alles geschah doch außerhalb der 3-Meilen-Zone und sowieso, was sei mit dem Recht auf Privatkopie?

Als Ventil für seine empfundene Ungerechtigkeit beschloss Klaas etwas zu tun. In der Zeitung las er von der Piratenpartei. Er tippte als Versuch einfach [www.piratenpartei.de](http://www.piratenpartei.de) in die Adresszeile seines Browsers und landete gleich am richtigen Fleck. Das Programm kam ihm überwiegend recht vernünftig vor. Doch wie sollte es jetzt weitergehen? Klaas nahm die Suchmaschine seines Vertrauens und gab ein: Piratenpartei Brandenburg, denn Klaas wohnt in Brandenburg. Als erstes Ergebnis stieß er sogleich auf <http://www.piratenbrandenburg.de>.

Er klickte sich durch bis zum Blog der Untergliederung seiner Region. Er nahm sich vor der dort gefunden Einladung zum nächsten Stammtisch nachzukommen. Am besagten Abend machte Klaas sich also auf den Weg zu seinem ersten Piratenstammtisch. Zu beginn stellte sich jeder kurz vor und auch Klaas erzählte seine Geschichte. Anschließend wurde in geselliger Runde noch lang über die verschiedensten Felder der Politik diskutiert. Beflügelt von den vielen neuen Eindrücken die er gewonnen hatte entschloss er sich weitere Stammtische zu besuchen. Bereits auf dem dritten wollte Klaas dann den nächsten Schritt gehen und Mitglied werden. Da die ausgedruckten Mitgliedsanträge aber schon vergriffen waren, war das am Stammtisch leider nicht möglich. Klaas wurde dann aber auf das Beitrittsformular im Internet hingewiesen das unter <http://www.piratenbrandenburg.de/mitglied-werden/> zu finden ist.