



# Bundestagswahl 2017

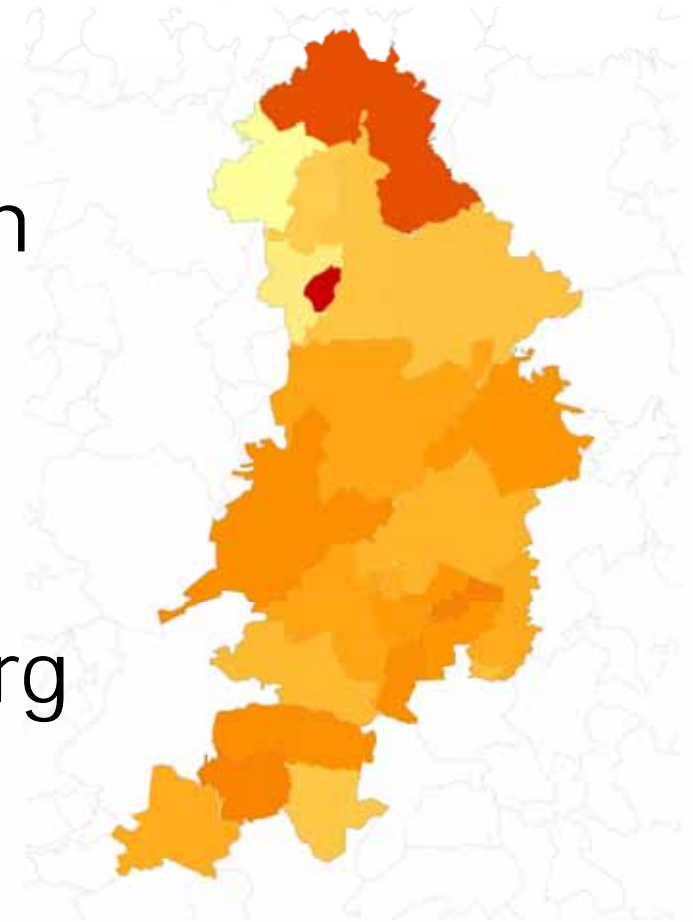
Auswertung der Piraten-  
Ergebnisse für den Wahlkreis 58  
(Oberhavel/Havelland II)

# Zusammenfassung

- Endergebnis: 1.174 Stimmen (0,64%)
- Verlust von 2,4% (absolut) bzw. 77% (relativ) gegenüber 2013
- Trotzdem: Zweitbestes Piraten-Ergebnis im Land Brandenburg (Schnitt: 0,59%)

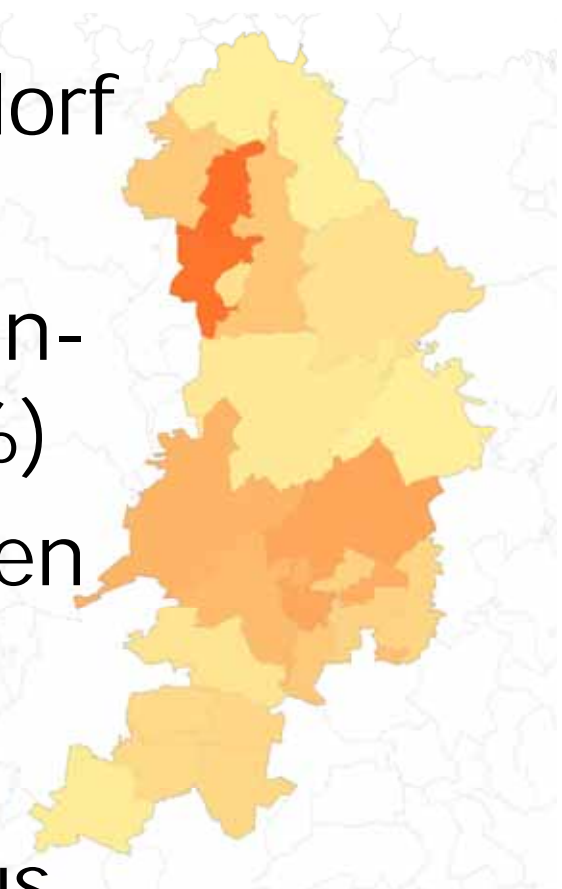
# Verluste

- Überall verloren
- Ergebnisse gleichen sich an
- Verluste im Nordkreis tendenziell geringer
- Ausnahme Fürstenberg:  
Wohnort A. Domscheit-Berg



# Stimmverteilung im Wahlkreis

- Bestes Ergebnis: Großwoltersdorf und Sonnenberg (je 1,2%)
- Schlechtestes Ergebnis: Fürstenberg und Liebenwalde (je 0,4%)
- Städte mit besseren Ergebnissen als Land (0,73% zu 0,57%)
- Bekanntheit und Kommunalmandate wirken sich positiv aus

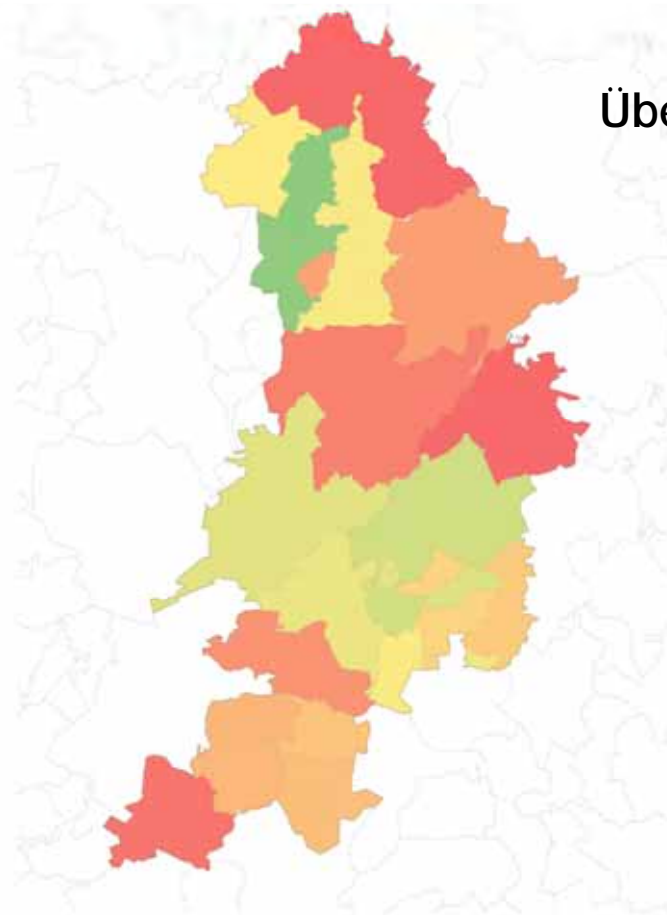


# Stimmverteilung im Wahlkreis

## Überdurchschnittlich gut:

Großwoltersdorf (+88%)  
Sonnenberg (+85%)  
Oranienburg (+35%)  
Velten (+34%)  
Birkenwerder (+25%)  
Kremmen (+21%)  
Leegebruch (+19%)

Städte und Orte mit  
Kommunalmandaten gut



## Überdurchschnittlich schlecht:

Fürstenberg (-37%)  
Liebenwalde (-37%)  
Ketzin (-34%)  
Löwenberger Land (-31%)  
Schönwalde-Glien (-26%)  
Zehdenick (-23%)  
Schönermark (-21%)

Ländlicher Raum  
(Nordkreis) schwach

# Wahlkampf



# Wahlkampf



# Wahlkampf





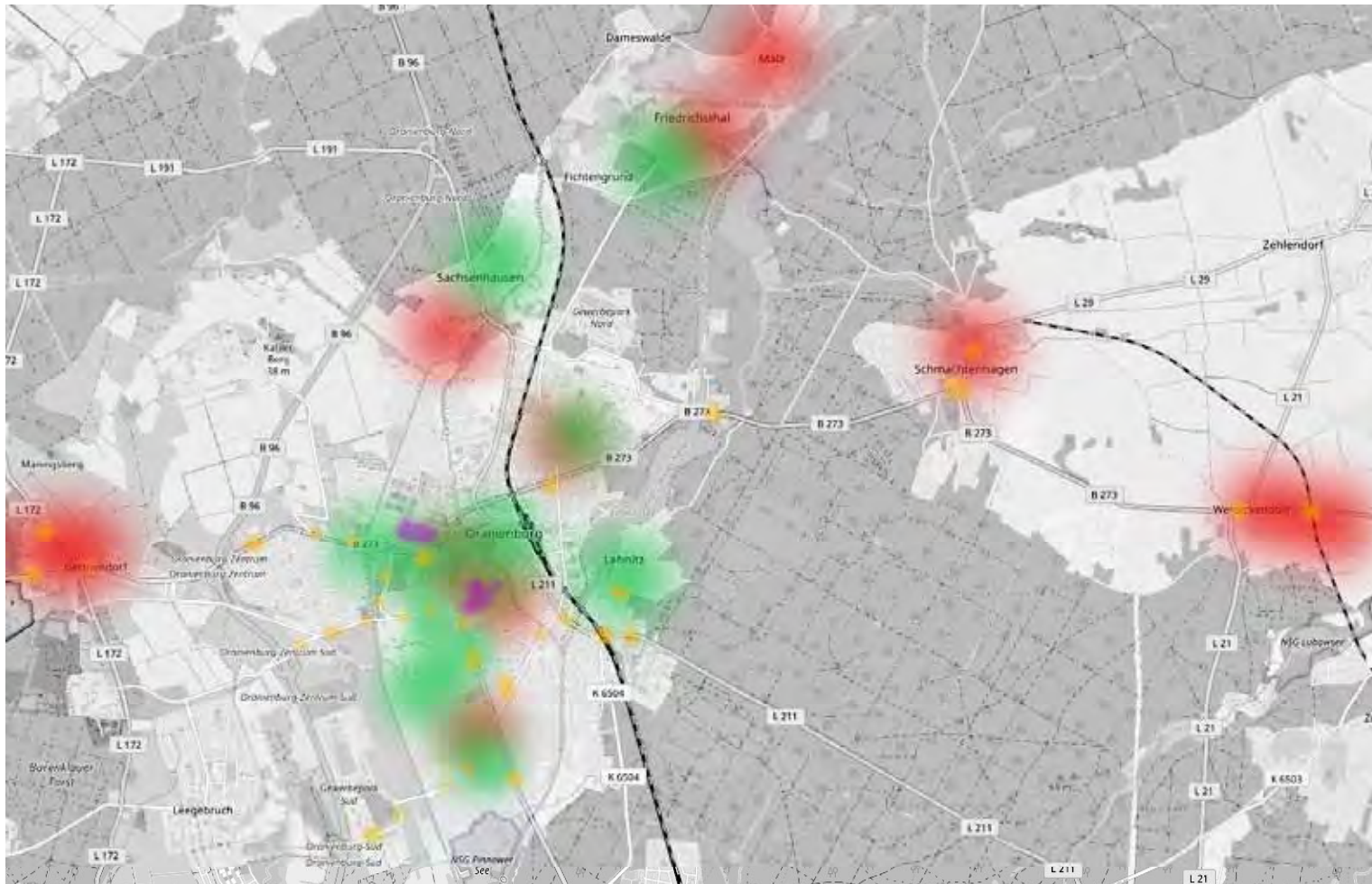
# Wahlkampf



# Wahlkampf



# Wahlkampf Oranienburg



Legende:

Ergebnisse

- gut

-schlecht

Werbemittel

- Plakate

- Flyer/Wahlprogramme

# Relatives Abschneiden zu eigenen Ergebnissen



# Relatives Abschneiden zu eigenen Ergebnissen



# Relatives Abschneiden zu eigenen Ergebnissen



# Relatives Abschneiden zu eigenen Ergebnissen



# Abschneiden im Vergleich zu anderen Parteien

- Grünen, Piraten und FDP mit großen regionalen Schwankungen
- AfD und Freie Wähler mit stabilen Ergebnissen
- Piratenergebnis:
  - hohe Differenz zu Grüne und FDP (Wo FDP und Grüne stark sind, sind wir schwach)
  - Hohe Korrelation mit AfD, FW und PARTEI
  - Langfristige Tendenz (inkl. 2013) ähnlich



# Briefwähler

- Insgesamt rund 23% Briefwähler
- Briefwahlergebnis: 0,65% (identisch)
- Aber:
  - Große Schwankungen (-50% bis +54%)
  - Briefwähler dort besser, wo das Gesamtergebnis schlecht war (teilweise +50%)
  - Spitzenwert: Oranienburg (0,99%)
  - Oranienburg früh plakatiert → Auswirkung?