



BUNDESTAGSWAHL 2017

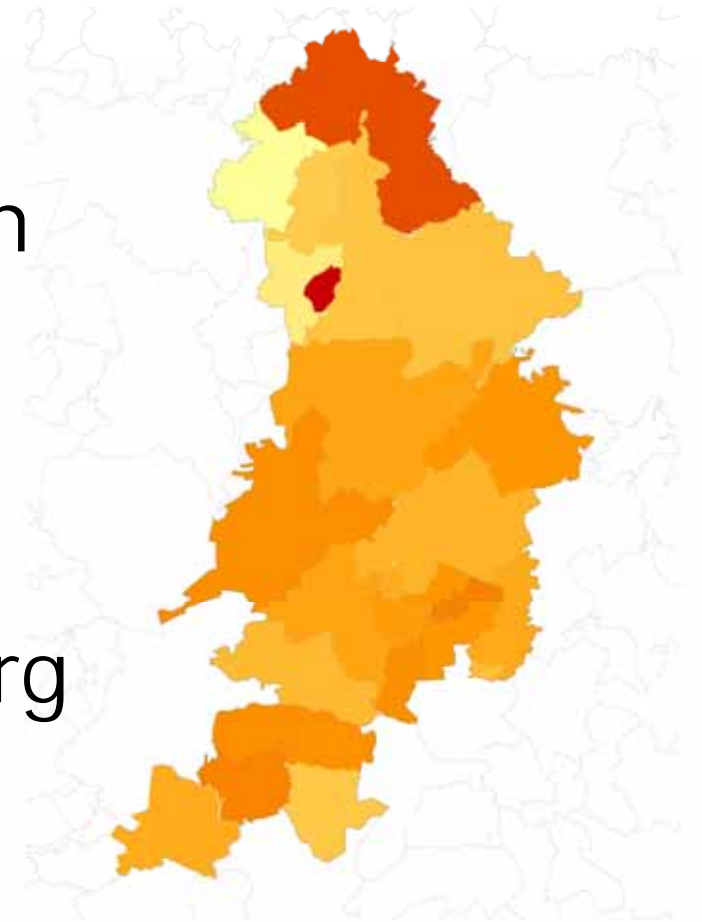
Auswertung der Piraten-
Ergebnisse für den Wahlkreis 58
(Oberhavel/Havelland II)

ZUSAMMENFASSUNG

- Endergebnis: 1.174 Stimmen (0,64%)
- Verlust von 2,4% (absolut) bzw. 77% (relativ) gegenüber 2013
- Trotzdem: Zweitbestes Piraten-Ergebnis im Land Brandenburg (Schnitt: 0,59%)

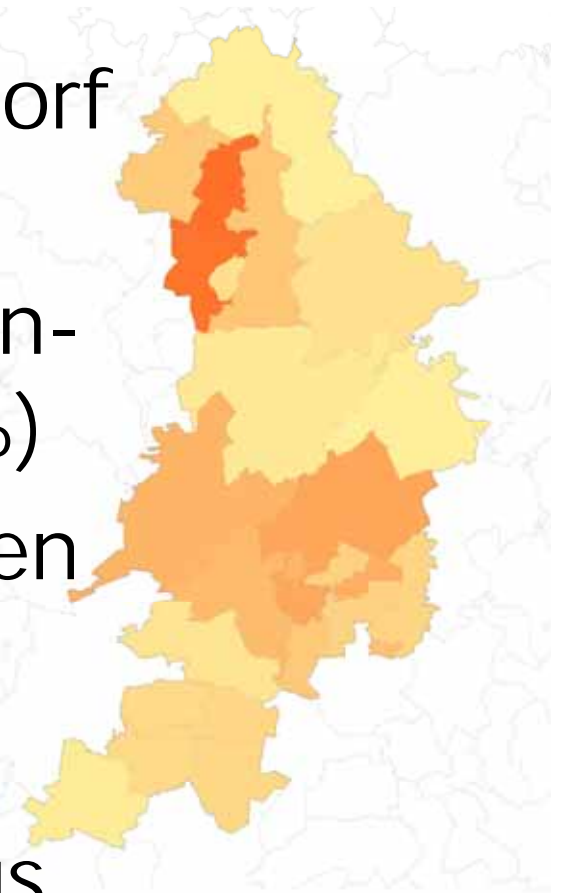
VERLUSTE

- Überall verloren
- Ergebnisse gleichen sich an
- Verluste im Nordkreis tendenziell geringer
- Ausnahme Fürstenberg:
Wohnort A. Domscheit-Berg



STIMMVERTEILUNG IM WAHLKREIS

- Bestes Ergebnis: Großwoltersdorf und Sonnenberg (je 1,2%)
- Schlechtestes Ergebnis: Fürstenberg und Liebenwalde (je 0,4%)
- Städte mit besseren Ergebnissen als Land (0,73% zu 0,57%)
- Bekanntheit und Kommunalmandate wirken sich positiv aus

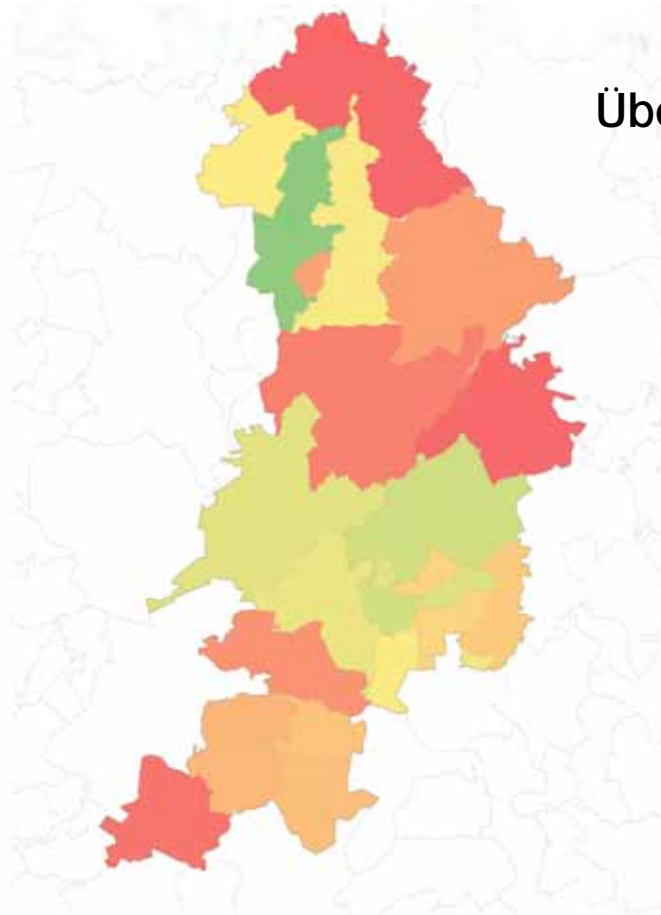


STIMMVERTEILUNG IM WAHLKREIS

Überdurchschnittlich gut:

Großwoltersdorf (+88%)
Sonnenberg (+85%)
Oranienburg (+35%)
Velten (+34%)
Birkenwerder (+25%)
Kremmen (+21%)
Leegebruch (+19%)

Städte und Orte mit
Kommunalmandaten gut



Überdurchschnittlich schlecht:

Fürstenberg (-37%)
Liebenwalde (-37%)
Ketzin (-34%)
Löwenberger Land (-31%)
Schönwalde-Glien (-26%)
Zehdenick (-23%)
Schönermark (-21%)

Ländlicher Raum
(Nordkreis) schwach

WAHLKAMPF



WAHLKAMPF



WAHLKAMPF



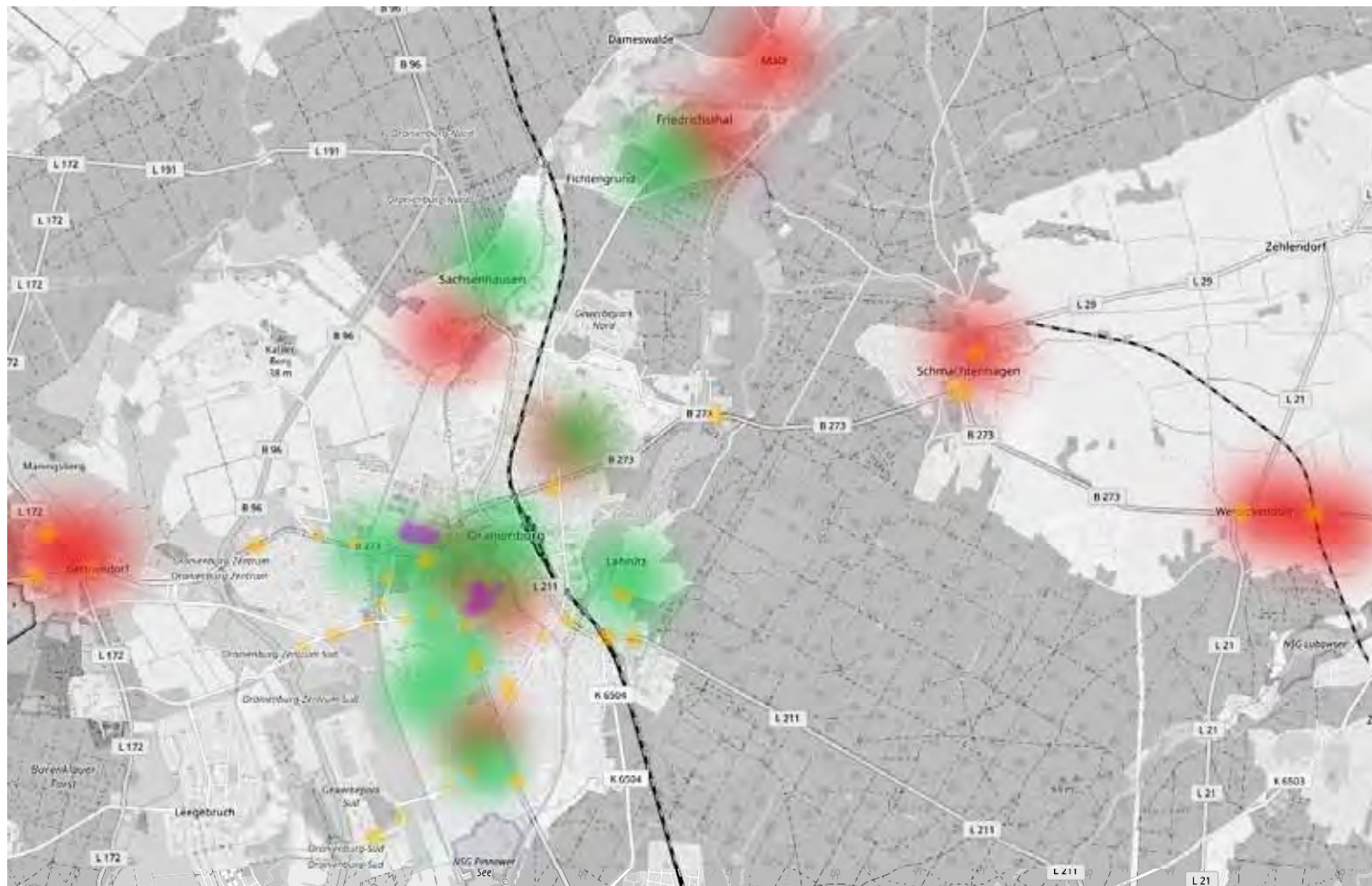
WAHLKAMPF



WAHLKAMPF



WAHLKAMPF ORANIENBURG



Legende:

Ergebnisse

- gut

-schlecht

Werbemittel

- Plakate

- Flyer/Wahl-
programme

RELATIVES ABSCHNEIDEN ZU EIGENEN ERGEBNISSEN



RELATIVES ABSCHNEIDEN ZU EIGENEN ERGEBNISSEN



RELATIVES ABSCHNEIDEN ZU EIGENEN ERGEBNISSEN



RELATIVES ABSCHNEIDEN ZU EIGENEN ERGEBNISSEN



ABSCHNEIDEN IM VERGLEICH ZU ANDEREN PARTEIEN

- Grünen, Piraten und FDP mit großen regionalen Schwankungen
- AfD und Freie Wähler mit stabilen Ergebnissen
- Piratenergebnis:
 - hohe Differenz zu Grüne und FDP (Wo FDP und Grüne stark sind, sind wir schwach)
 - Hohe Korrelation mit AfD, FW und PARTEI
 - Langfristige Tendenz (inkl. 2013) ähnlich

BRIEFWÄHLER

- Insgesamt rund 23% Briefwähler
- Briefwahlergebnis: 0,65% (identisch)
- Aber:
 - Große Schwankungen (-50% bis +54%)
 - Briefwähler dort besser, wo das Gesamtergebnis schlecht war (teilweise +50%)
 - Spitzenwert: Oranienburg (0,99%)
 - Oranienburg früh plakatiert → Auswirkung?